

Etape 3 - annulation

Dans la rubrique «inscription», sélectionnez votre enfant et l'activité à annuler.

Mes inscriptions

Activités

Les activités proposées

Inscription

Mes observations

Mes demandes en attente

Historique de demande

Mon calendrier

En cas d'absence, les parents s'engagent à annuler facturé ou à le signaler.

1. Participants 2. Activités 3. Planning 4. Résumé

Sélectionner les activités

Cliquez sur les activités que vous souhaitez réserver ou annuler.

Cliquez sur une entête pour afficher/masquer les activités concernées.

ALTTRE MERCREDI

MERCREDI MATIN SANS REPAS 01/09/2023 - 07/07/2023 De 09:00 à 12:15

MERCREDI MATIN AVEC REPAS 01/09/2023 - 07/07/2023 De 09:00 à 12:15

MERCREDI JOURNÉE 01/09/2023 - 07/07/2023 De 09:00 à 17:00

MERCREDI APRES MIDI SANS REPAS 01/09/2023 - 07/07/2023 De 13:45 à 17:00

MERCREDI APRES MIDI AVEC REPAS 01/09/2023 - 07/07/2023 De 13:45 à 17:00

L'activité réservée est déjà affichée en bleu sur le calendrier. Il suffit de double-cliquer sur cette zone bleue pour qu'elle passe au rouge, puis validez. Une dernière fenêtre vous indiquera que vous êtes en train de faire une **annulation**.

* Date début 28/10/2023 * Date fin 09/07/2023

Toutes les semaines

Mercredi

Inscrire Désinscrire

* Date début 28/10/2023 * Date fin 07/07/2023

Toutes les semaines

Mercredi

Inscrire Désinscrire

Réservation ponctuelle

Visualiser mon calendrier

Vous pouvez visualiser votre calendrier mois par mois et le contrôler, mais aussi apporter des modifications en cliquant sur les zones de couleurs bleues (inscrit), vertes (en attente), oranges (demande de modification), roses (demande d'annulation) ou blanches (disponibles)

< mars 2023

Sem. 9	Sem. 10	Sem. 11	Sem. 12	Sem. 13
01-07	08-14	15-21	22-28	29-31
02-08	09-15	16-22	23-29	30-31
03-09	10-16	17-23	24-30	
04-10	11-17	18-24	25-31	
05-11	12-18	19-25		
06-12	13-19	20-26		
07-13	14-20	21-27		
08-14	15-21	22-28		
09-15	16-22	23-29		
10-16	17-23	24-30		
11-17	18-24	25-31		
12-18	19-25			
13-19	20-26			
14-20	21-27			
15-21	22-28			
16-22	23-29			
17-23	24-30			
18-24	25-31			
19-25				
20-26				
21-27				
22-28				
23-29				
24-30				
25-31				

BOUGIE JUNE

MERCREDI APRES MIDI AVEC REPAS 01/09/2023 - 07/07/2023

MERCREDI APRES MIDI SANS REPAS 01/09/2023 - 07/07/2023

Légende: Inscrite En attente de validation Sans le parent Inscrite Annulation d'inscription En liste d'attente Annulé Réservez sur base d'attente

Retour Suivant

Résumé

BOUGIE JUNE

mars 23

Nom	Période	Tarif	Type
MERCREDI APRES MIDI AVEC REPAS	01/03/23 - 12:15 - 17:00	11,75 €	Annulation

Vider le panier Nouvelle inscription Valider

Validez toutes les étapes et surveillez la validation par l'équipe dans « mes alertes ».

4- Finances

Accueil | Mon Compte | Inscription | Finances | Mes Alertes (5) |

GRAINE D'ENVIES

Finances

Cet espace vous permet de consulter vos factures, vos attestations et vos règlements, ainsi que de payer vos factures.

Mes factures

Mes règlements

Attestations

Dans votre espace famille, vous pouvez avoir accès à toutes vos factures à votre attestation fiscale de l'année précédente et vous pouvez aussi avoir accès à vos règlements passés.




GUIDE PORTAIL FAMILLE

Graine d'Envies
02 40 78 84 91
grainedenvies@orange.fr

Prise en main

Grâce au portail famille, vous allez pouvoir gérer au quotidien vos réservations/annulations et vous pourrez aussi mettre à jour vos informations personnelles. Votre accès vous sera donné lors de votre première inscription, par mail. En cas de problème, vous pouvez contacter un membre de l'association Graine d'Envies



Bienvenue sur votre portail familles

Le portail famille est une plateforme numérique ayant vocation à faciliter les démarches administratives de ses utilisateurs. Chaque famille bénéficie ainsi d'un compte d'accès personnalisé et sécurisé sur lequel elle peut, via les rubriques, effectuer les démarches ci-dessous.



Etape 1 - mes informations

Afin de pouvoir créer ou modifier des réservations, vérifiez dans un premier temps les informations de la famille sur l'onglet « mon compte », cochez les autorisations puis validez.

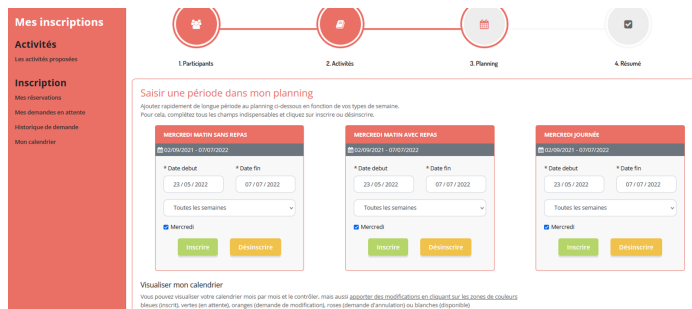


Etape 2 - inscription

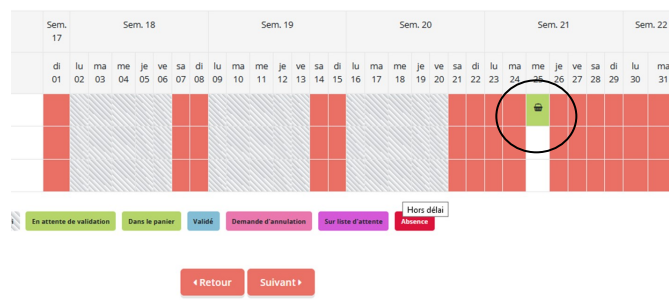
Cliquez sur l'icône « inscription » de votre barre de tâche. Sélectionnez votre enfant et choisissez l'activité (« Péri-scolaire » = matin et soirs, « mercredis » en journée ou demi-journée, « autre » = péri-centre de 7h à 9h/17h à 18h30 des mercredi) puis validez.



Choisissez la période; une ou plusieurs journée, une période plus ou moins longue, semaine paire ou impaire... Validez en cliquant sur « inscrire » ou « désinscrire »



Votre calendrier en bas de la page se met à jour et récapitule vos nouvelles demandes (un panier vert apparaît). Validez



Une dernière fenêtre s'ouvre et synthétise vos demandes sur un ou plusieurs mois. Vous pouvez vider le panier, rajouter une dernière inscription. IL faut impérativement **VALIDER** pour envoyer vos demandes ou modifications à l'équipe d'animation. (Si vous n'arrivez pas à valider, pensez à vider les anciennes inscriptions qui n'auraient pas été correctement validées auparavant. Cela pourrait empêcher cette nouvelle demande).



La dernière fenêtre s'affiche et indique que vos demandes sont validées et en attente de traitement.

Je suis actuellement connecté sur # GRaine D'Envies

Mes demandes

Commande(s) en attente de traitement. (1)

Commande #262 enregistrée le 24/02/2023 à 11:46

11,25 € En attente de validation

Lorsque l'équipe d'animation validera votre demande, vous aurez un message dans la rubrique « alerte ». Vous pourrez alors voir si la demande est « validée » ou si elle est refusée.

